

함께 배우고

더불어 성장하는

행복한 평생교육 실현

독서교육종합지원시스템 및 온라인 독서활동 사이트 이용방법 안내



경기평생교육학습관
경기디지털자료실지원센터

경기독서교육종합지원시스템 이용 방법

학생들의 독서교육과 다양한 독후활동을 온라인으로 지원하기 위해 교육부에서 개발한 시스템입니다. 학생들은 이 시스템을 통하여 독서퀴즈, 감상문쓰기, 편지쓰기, 동시 쓰기 등의 독후활동을 할 수 있고, 개인 독후활동을 관리하여 포트폴리오, 문집 만들기가 가능합니다.

1. 학생 회원가입

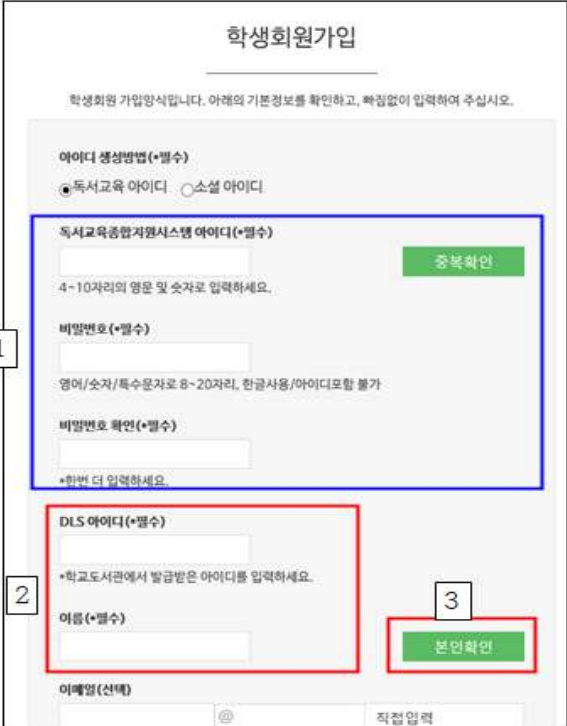
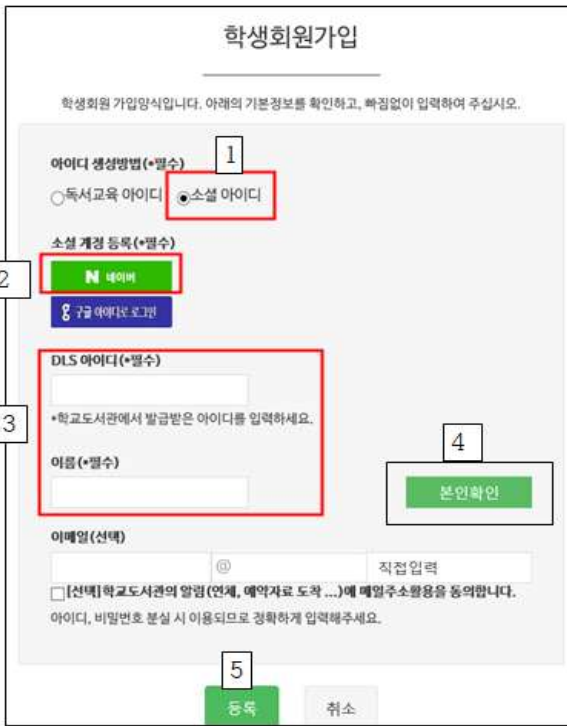
■ 방법1 : 독서교육종합지원시스템(<https://reading.gglec.go.kr>) 아이디를 이용하여 회원가입

- 필수입력항목: 사용할 아이디, 비밀번호, DLS아이디, 이름
- * DLS아이디는 학교도서관에 등록된 학생임을 인증하는 번호입니다.
학교도서관 담당 선생님께서 문의 바랍니다.

■ 방법2 : 소셜계정(네이버, 구글)을 이용하여 회원가입

- 소셜계정은 네이버나 구글계정 사용이 가능하고 학생이 등록되어 있는 소셜계정으로 독서교육종합지원시스템에 로그인하여 이용할 수 있음
- 필수입력항목: 소셜계정(네이버나 구글 계정), DLS아이디, 이름

[회원가입 입력화면]

방법1(독서교육종합지원시스템아이디)	방법2(소셜계정)
 <p>학생회원가입</p> <p>학생회원 가입양식입니다. 아래의 기본정보를 확인하고, 빠짐없이 입력하여 주십시오.</p> <p>아이디 생성방법(*필수) <input checked="" type="radio"/> 독서교육 아이디 <input type="radio"/> 소셜 아이디</p> <p>독서교육종합지원시스템 아이디(*필수) 4~10자리의 영문 및 숫자로 입력하세요. 중복확인</p> <p>비밀번호(*필수) 영어/숫자/특수문자로 8~20자리, 한글사용/아이디포함 불가</p> <p>비밀번호 확인(*필수) *한번 더 입력하세요.</p> <p>DLS 아이디(*필수) *학교도서관에서 발급받은 아이디를 입력하세요.</p> <p>이름(*필수)</p> <p>이메일(선택)</p> <p>직접입력</p> <p>1: 아이디 생성방법 선택 2: DLS 아이디 입력 3: 본인확인 버튼</p>	 <p>학생회원가입</p> <p>학생회원 가입양식입니다. 아래의 기본정보를 확인하고, 빠짐없이 입력하여 주십시오.</p> <p>아이디 생성방법(*필수) 1 <input type="radio"/> 독서교육 아이디 <input checked="" type="radio"/> 소셜 아이디</p> <p>소셜 계정 등록(*필수) 2 <input checked="" type="checkbox"/> 네이버 <input type="checkbox"/> 구글 아이디 로그인</p> <p>DLS 아이디(*필수) 3 *학교도서관에서 발급받은 아이디를 입력하세요.</p> <p>이름(*필수)</p> <p>이메일(선택) 4 @ 직접입력 <input type="checkbox"/> [선택] 학교도서관의 알림(연계, 예약자료 도착...)에 메일주소활용을 동의합니다. 아이디, 비밀번호 분실 시 이용되므로 정확하게 입력해주세요.</p> <p>5 <input type="button" value="등록"/> <input type="button" value="취소"/></p>

2. 교사 회원가입

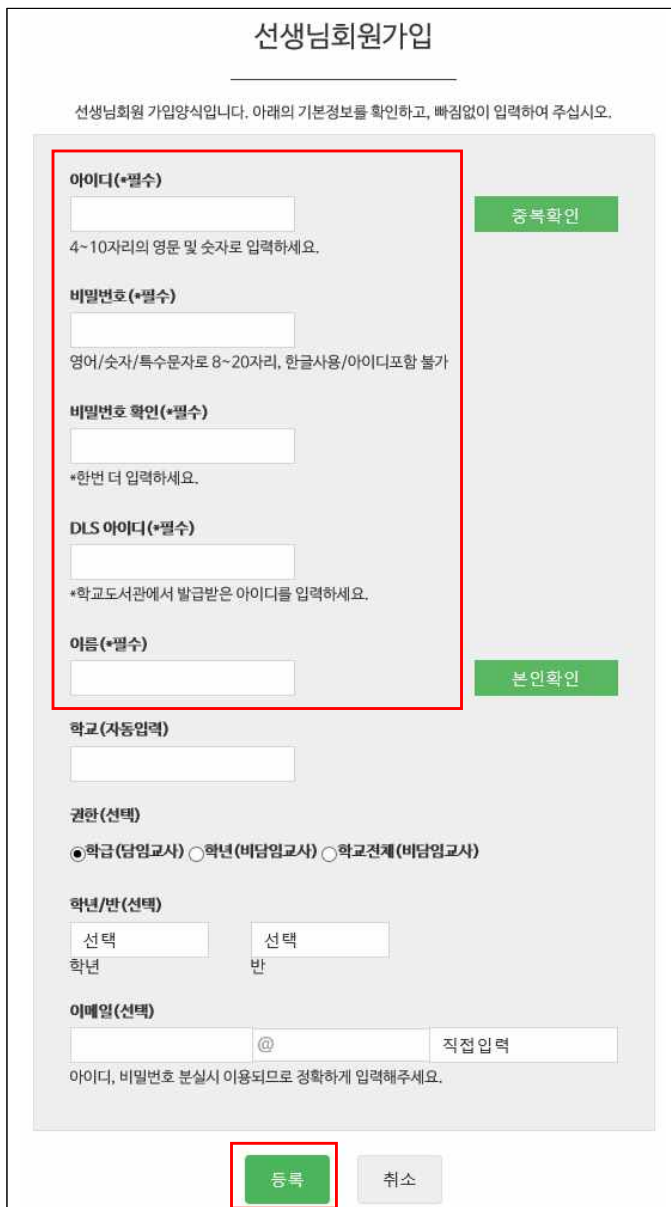
- 1단계 : 독서교육종합지원시스템(<https://reading.gglec.go.kr>)에서 '선생님'으로 회원가입



학생회원가입 선생님회원가입

- 2단계 : 정보 입력 후 '등록'

- 필수입력항목: 사용할 아이디, 비밀번호, DLS아이디, 이름
- * DLS아이디는 학교도서관 담당 선생님께서 문의 바랍니다.



선생님회원가입

선생님회원 가입양식입니다. 아래의 기본정보를 확인하고, 빠짐없이 입력하여 주십시오.

아이디(*필수)
4~10자리의 영문 및 숫자로 입력하세요. 중복확인

비밀번호(*필수)
영어/숫자/특수문자로 8~20자리, 한글사용/아이디포함 불가

비밀번호 확인(*필수)
*한번 더 입력하세요.

DLS 아이디(*필수)
*학교도서관에서 발급받은 아이디를 입력하세요.

이름(*필수) 본인확인

학교(자동입력)

권한(선택)
 학급(담당교사) 학년(비담당교사) 학교전체(비담당교사)

학년/반(선택)
학년 반 선택 선택

이메일(선택)
아이디, 비밀번호 분실시 이용되므로 정확하게 입력해주세요. @ 직접입력

등록 취소

■ 3단계 : 교사 인증서 등록 후 로그인

- 교사회원 로그인 화면에서 인증서 등록 → ‘독서교육’ 영역 선택 → 독교 홈페이지 아이디 및 비밀번호 입력 → 등록 → 본인 인증서 선택 → 인증서 비밀번호 입력 → 등록 완료

The image consists of two side-by-side screenshots of a web application interface for teacher certification.

Left Screenshot: Registration Process

- 1**: A button labeled "인증서 등록" (Register Certificate) is highlighted in a red box.
- 2**: A radio button labeled "독서교육" (Reading Education) is selected and highlighted in a red box.
- 3**: The "아이디" (ID) field contains "ress0001" and the "비밀번호" (Password) field is masked with dots. Both fields are highlighted in a red box.
- 4**: A button labeled "등록" (Register) is highlighted in a red box.

Right Screenshot: Login Process

- 5**: A table lists available certificates. The first row is highlighted in a red box.

구분	사용자	만료일	발급자
일반인증서	858여미경041	2021-05-20	교육부

- 6**: A text input field for the certificate password is highlighted in a red box.
- 7**: A blue button labeled "확인" (Confirm) is highlighted in a red box.

※ 이용 문의 경기평생교육학습관 ☎031-259-1043

3. 전자책 이용방법

(경기)독서교육종합지원시스템에서 제공하는 전자자료는 전자책, 오디오북, 온라인 강좌(이러닝) 총 8,300여 종으로 주제별로 카테고리를 구성하여 자료를 제공하고 있으며 독서교육종합지원시스템 회원이면 누구나 이용이 가능합니다.

■ 이용방법

* 이용대상: 독서교육종합지원시스템 회원

* PC 이용방법

- 인터넷 웹브라우저는 인터넷 익스플로러로 접근하여 이용
- (경기)독서교육종합지원시스템(<https://reading.gglec.go.kr>) 로그인

[설정] 팝업차단해제 필요(인터넷-도구-인터넷옵션-개인정보-팝업차단 체크 해제)

[설정] 호환성보기 설정(인터넷-도구-호환성보기 설정-gglec.go.kr 추가)

- [도서검색]-[온라인콘텐츠] 메뉴 또는 하단의 [경기e-DLS 전자책] 배너 클릭
- 온라인강좌: [온라인강좌] 내 원하는 강좌제목 클릭, [상세정보페이지]에서 [view] 클릭
- 전자책: [E-book]>[전자책] 클릭, 원하는 책 제목을 클릭, [상세정보페이지]에서 [대출하기] 클릭
[내 서재]의 대출중인 도서 목록에서 [view]를 클릭, 뷰어 설치 후 전자책 열람

[뷰어 설치오류시 해결방법] F5키를 누르고 띄면서 바로 Ctrl+Alt 키를 누르세요.

- 오디오북: [E-book]>[멀티전자책] 클릭, 원하는 도서 우측의 [도서대출] 또는 [도서열람]을 클릭하여 오디오북 열람

* 스마트폰 이용방법(PC이용을 권장합니다)

- 스마트폰 이용시 어플을 설치해야 하며 어플별로 이용할 수 있는 책이 각각 다름
- 방법: 안드로이드마켓&애플스토어에서 어플 검색 및 설치> 도서관검색> 로그인 후 이용

어플명	교보문고 전자도서관	Mekia ebook	OPMS도서관	에피루스 전자도서관	경기디지털자료실지원센터 전자도서관
도서관검색	경기디지털자료실지원센터				-
로그인	(경기)독서교육종합지원시스템 아이디/패스워드				아이디 / 이름

- PC에서 독서교육종합지원시스템 로그인 후, 온라인콘텐츠 또는 경기e-DLS 1회 접속 후 이용 가능
- 상세페이지의 이용 기기에서 '스마트폰'으로 표시된 책만 스마트폰으로 이용가능

* 기타사항

- 대출기간 및 권수: 7일, 5권 (연장 1회 가능, 대출기간 경과 시 자동 반납)
- 도서예약: 5권이며, 대출중인 도서는 예약가능하고, 예약도서가 반납되면 자동으로 대출이 됨
- 동일도서 동시 사용가능명수: 3명 ~ 5명
- 전자책을 PC에서 대출한 책은 PC에서, 스마트폰에서 대출한 책은 스마트폰에서 이용이 가능

4. 온라인 독후활동 이용방법

학생들이 할 수 있는 온라인 독후활동에는 감상문쓰기, 독서퀴즈 풀기, 편지쓰기, 감상화올리기, 인터뷰하기, 한줄독후감 등이 있으며 독서토론방이나, 독서동아리를 통해 다른 학생들과 소통하고 활동도 할 수 있습니다.

■ 이용방법

* 이용대상: 독서교육종합지원시스템 회원

* 이용방법: 회원가입 후 이용가능

- (경기)독서교육종합지원시스템 로그인
- 독후활동하기 클릭 > 독후활동도서 검색 > 도서명 입력 후 검색 > 도서선택 > 독후활동 선택 > 내용 입력 > 임시저장 또는 쓰기완료 > 마이페이지 > 나의독후활동보기 > 독후활동 내용이 보임




독후활동하기
독후활동도서검색(1-14)

도시명 : 나쁜 어린이표
 저자 : 황선미
 우수작품으로 추천요청
 관련과목 : 관련과목 ▼

5

6

글 제목을 여기에 입력해 주세요

입력

- 책을 읽게 된 동기
- 이 책의 내용과 관계있는 나의 경험
- 책을 구한 방법
- 읽고 난 후의 생각과 느낌
- 옮겨와 주는 우리 내용
- 이 책을 저 권하고 싶은 사람
- 인상 깊었던 내용을 그 이유



글 제목을 여기에 입력해 주세요

Editor HTML TEXT

글자수 : 13 자

또는

7

7

임시저장 쓰기완료

* 임시저장 또는 쓰기완료



BOOK 경기 독서교육융합지원시스템

8

마이페이지

나의 독후활동보기

9

10

나의 독후활동 9건 (1/1 페이지) □ 전체선택 10건씩 보기 ▼

도시명	출판일	도시명
경기 2020-03-01	경기 2020-12-10	도시명을 입력하세요

선택인쇄(책) 선택인쇄(내용) 나의문집에 넣기 독후활동공유에 넣기 선생님께 의견보내기

나의문집	나의독후활동보기	나의독후활동보기	나의독후활동보기
가족문집	나의독후활동보기	나의독후활동보기	나의독후활동보기

나쁜어린이표
 황선미
 동진주니어
 20.12.10 ☆☆☆☆
 관련과목 : 없음 독후활동추천 : X 독후활동 : 감상문쓰기 선생님 의견 : X 이강여부 : 임시저장

5. 추천도서 서평 이용방법

경기도 내 사서교사, 사서, 교사로 구성된 51명의 DLS독서서평단이 학생 눈높이에 맞춘 주제별 추천도서 서평을 매월 50여 편 작성하여 독서교육종합지원시스템을 통해 제공하고 있습니다.

■ 이용방법

- * 이용대상: 경기도 내 학생 및 교사
- * 이용기간: 연중
- * 이용방법:
 - 독서교육종합지원시스템(<https://reading.gglec.go.kr>)
 - 방법1: <시스템소개> → <DLS센터자료실> : 월별 독서서평단 추천도서(한글파일 업로드)
 - 방법2: <도서검색> → <추천자료> → <기관권장도서> → ‘경기디지털자료실지원센터’- ‘월별 서평단 추천도서(학교 급별)’

6. 전자저널 ‘스콜라(SCHOLAR)’ 이용방법

스콜라는 경제, 경영, 공학, 사회과학, 어문, 의약학, 법학, 인문 등 전 주제 분야의 학회 및 연구소에서 발간하는 1,270여 간행물, 50만여 편 학술논문의 서지 정보와 원문 DB를 제공하는 전자저널로, 경기평생교육학습관에서 2021년 1년간 구독하고 있습니다. 경기독서교육종합지원시스템을 이용하는 회원들에게 스콜라 이용 방법을 다음과 같이 안내하오니 참고하시기 바랍니다.

■ 이용방법

- * 이용대상: 경기도 내 교직원
- * 이용기간: 2021. 1. 1. ~ 12. 31.
- * 가입방법: 경기평생교육학습관 정회원으로 회원가입
 - 1단계: 독서교육종합지원시스템 홈페이지 하단 배너존에서 ‘스콜라’ 배너 클릭
 - 2단계: 경기평생교육학습관 홈페이지(www.gglec.go.kr)로 이동 및 온라인 회원가입(준회원)
 - 3단계: 스콜라 배너에서 정회원 승급신청서를 다운받아 작성, 학습관 담당자 메일로 제출
 - ※ 메일주소: gglece-j@goe.go.kr
 - 4단계: 신청 후 1~2일 내 담당자 확인 후 정회원 승급처리 완료
 - ※ 승급처리 완료는 메일로 회신함
- * 이용방법
 - 1단계: 경기평생교육교육학습관 홈페이지 로그인
 - 2단계: 킷메뉴 [전자저널&전자잡지] - 전자저널 바로가기 - 스콜라 홈페이지 - 원문서비스 이용

온라인 독서 길잡이 사이트 안내

경기평생교육학습관

사이트명	내용		홈페이지 주소
경기평생교육 학습관	진로도서	청소년 대상 진로에 관련된 도서 목록을 제공	방법1: 바로가기 http://www.gglec.go.kr/n_library/book_curation.aspx 방법2 경기평생교육학습관(http://www.gglec.go.kr/)-<도서서비스>-<추천도서>
	교과연계도서	중학교 1~3학년 국어, 사회, 과학교과서의 내용을 쉽고 재미있게 돕는 교과연계도서 목록 제공	
	‘알짬’ 북큐레이션	매일 테마도서 및 영화를 선정하여 스토리 형식으로 소개하는 온라인 북큐레이션	
경기중앙 교육도서관	사서와 함께 행복한 책 읽기	경기도교육청 직속기관인 경기교육도서관 11개관 사서들의 대상별 추천도서 서평과 도서정보가 담긴 e-도서정보지로 1년에 4번 발행되어 제공	방법1: 바로가기 https://www.gglib.or.kr/happy/happy03.asp?cm=9 방법2 경기중앙교육도서관(https://www.gglib.or.kr/)-<사서와함께행복한책읽기>
(경기)독서교육 종합지원시스템	DLS 독서서평	경기도 내 사서교사, 사서, 교사로 구성된 50여명의 DLS독서서평단이 초·중·고 학생 눈높이에 맞춘 주제별 추천도서서평 매월 50여편을 작성하여 4,200편을 독서교육종합지원시스템을 통해 제공	방법1: 바로가기 https://reading.gglec.go.kr/r/newReading/search/recommendBookForm.jsp 방법2 독서교육종합지원시스템(https://reading.gglec.go.kr/)-<도서검색>-<추천자료>-<기관권장도서>
국립어린이 청소년도서관	사서추천도서	국립어린이청소년도서관 사서들이 6개월 이내의 신착도서 중에서 어린이, 청소년의 발달단계를 고려하여 공감할 수 있는 도서를 선정하고 유아, 초등(저), 초등(고), 청소년을 대상으로 구분하여 책소개 제공	방법1: 바로가기 https://www.nlcy.go.kr/menu/10032/program/50013/recommendBookList.do?currentPageNo=1&targetCd=4&idx=0 방법2 국립어린이청소년도서관(https://www.nlcy.go.kr/) -<자료검색>-<사서추천도서>
인천광역시교육청 중앙도서관	교과연계도서 (초등1~6)	2020년 과제지원센터 사업의 일환으로 작성된 학년별 교과연계도서 목록 제공	방법1: 바로가기 https://lib.ice.go.kr/jungang/board/view.do?menu_idx=115&manage_idx=332&board_idx=1296115&rowCount=10&viewPage=1&search_type=title%2Bcontent 방법2 인천광역시교육청중앙도서관(https://lib.ice.go.kr/)-<도서관소개>-<도서관발간자료>
노원평생학습관	교과수록도서 교과연계도서 (초등1~6)	2020년 초등학교 1,2학기 학년별 국어 교과서 수록도서 및 주요과목 교과 연계 도서 목록	방법1: 바로가기 https://nwllc.sen.go.kr/nwllc/board/index.do?menu_idx=25&manage_idx=471&board_idx=0&rowCount=10&viewPage=1&search_type=title%2Bcontent&search_text=%EA%B5%90%EA%B3%BC 방법2 노원평생학습관(https://nwllc.sen.go.kr/)-<공지사항>-검색어 ‘교과서’로 검색

전자책(e-book) 이용 사이트 안내

경기평생교육학습관

사이트명	내용	이용방법																		
(경기)독서교육 종합지원시스템	(경기)독서교육종합지원시스템에서 제공하는 전자자료는 전자책, 오디오북, 온라인 강좌(이러닝) 총 8,300여 종으로 주제별로 카테고리를 구성하여 자료를 제공하고 있음	<p>* PC 이용방법</p> <ul style="list-style-type: none"> - 인터넷 웹브라우저는 인터넷 익스플로러로 접근하여 이용 - (경기)독서교육종합지원시스템(https://reading.gglec.go.kr) 로그인-도서검색-온라인콘텐츠 <p>* 스마트폰 이용방법</p> <ul style="list-style-type: none"> - 방법: 안드로이드마켓&애플스토어에서 어플 검색 및 설치> 도서관검색> 로그인 후 이용 <table border="1"> <tr> <td>어플명</td> <td>교보문고 전자도서관</td> <td>Mekia ebook</td> <td>OPMS 도서관</td> <td>에피루스 전자도서관</td> <td>경기디지털자료실지원센터 전자도서관</td> </tr> <tr> <td>도서관검색</td> <td colspan="4">경기디지털자료실지원센터</td> <td>-</td> </tr> <tr> <td>로그인</td> <td colspan="4">(경기)독서교육종합지원시스템 아이디/패스워드</td> <td>아이디 / 이름</td> </tr> </table> <ul style="list-style-type: none"> - PC에서 독서교육종합지원시스템 로그인 후, 온라인콘텐츠 또는 경기e-DLS 1회 접속 후 이용 가능 - 상세페이지의 이용 기기에서 '스마트폰'으로 표시된 책만 스마트폰으로 이용가능 	어플명	교보문고 전자도서관	Mekia ebook	OPMS 도서관	에피루스 전자도서관	경기디지털자료실지원센터 전자도서관	도서관검색	경기디지털자료실지원센터				-	로그인	(경기)독서교육종합지원시스템 아이디/패스워드				아이디 / 이름
어플명	교보문고 전자도서관	Mekia ebook	OPMS 도서관	에피루스 전자도서관	경기디지털자료실지원센터 전자도서관															
도서관검색	경기디지털자료실지원센터				-															
로그인	(경기)독서교육종합지원시스템 아이디/패스워드				아이디 / 이름															
경기도 사이버도서관	경기도에서 설립한 인터넷 공공도서관으로 경기도민으로 온라인상에서 '전자책 회원 가입'을 하면 전자책 이용이 가능하고 다양한 주제의 책과 교과연계도서 17,400종을 온라인상에서 이용할 수 있음	<p>* PC 이용방법</p> <ul style="list-style-type: none"> - 인터넷 익스플로러, 크롬, 파이어폭스 등의 웹브라우저에서 전자책 열람이 가능 - 경기사이버도서관(https://www.library.kr/cyber/index.do) 로그인 - 교보문고와 OPMS 전자책의 경우 해당 전용 뷰어프로그램 설치 파일을 다운받아 PC에 설치한 후 전자책 이용 가능 <p>* 모바일기기에서 이용방법</p> <ul style="list-style-type: none"> - 앱스토어나 구글플레이스토어에서 『경기사이버도서관』앱을 설치해야만 전자책 이용이 가능 																		
LG사이언스랜드	LG상남도서관에서 운영하는 과학교육 사이트로 온라인 회원가입으로 전자도서관 이용이 가능하고 과학분야 전자책을 이용할 수 있음	<p>* 이용방법</p> <ul style="list-style-type: none"> - 회원가입 후 이용가능 - LG사이언스랜드 과학전자책 (https://book.lgsl.kr/Kyobo_T3/Default.asp) 																		
지자체 도서관	학생들이 거주하는 곳 주변에 있는 대부분의 지자체도서관에서 전자책 이용 가능	지자체 도서관의 홈페이지를 방문하여 이용안내 참고																		

온라인 독후활동 사이트 안내

경기평생교육학습관

사이트명	내용	이용방법
(경기)독서교육 종합지원시스템	교육부에서 개발해서 시도별로 운영하고 있는 독서교육포털 사이트로 온라인에서 다양한 독후활동을 할 수 있고, 자신의 독후활동 이력과 내용을 저장하고 출력 관리할 수 있음	<ul style="list-style-type: none"> * 이용방법: 회원가입 후 이용가능 - (경기)독서교육종합지원시스템 로그인(https://reading.gglec.go.kr) - 독후활동하기 클릭 > 독후활동도서 검색 > 도서명 입력 후 검색 > 도서선택> 독후활동 선택 > 내용 입력 > 임시저장 또는 쓰기완료 > 마이페이지 > 나의독후활동보기 > 독후활동 내용이 보임 * 자세한 이용방법은 별첨 참조
학교가자닷컴	현직교사들이 직접 제작한 온라인 무료 콘텐츠로 초등학교 학년별 과목별 교육 콘텐츠와 독서교육 콘텐츠인 '책꽃길'에서 학년별 독후활동을 할 수 있음	<ul style="list-style-type: none"> * 이용방법: 회원가입을 하지 않고 이용 가능 - 학교가자닷컴(https://daily.gegdaegu.org)-<독서(책꽃길)>-학년별 - 초등 학년별 추천도서에 맞는 독후활동
참쌤스쿨	초등교사 90여명이 만든 이미지와 영상 기반의 디지털교육콘텐츠를 제작하고 공유함	<ul style="list-style-type: none"> * 이용방법: 회원가입을 하지 않고 이용 가능 - 참쌤스쿨(https://chamssaem.com) -참쌤스쿨 그림책 수업 - 참쌤스쿨(https://chamssaem.com)-참쌤스쿨 교육자료-온라인수업가능(https://chamssaem.com/1045) - 그림책 활동지 제공, 길벗어린이 출판사와 콜라보 한 '한 학기 한 권 읽기' 자료
몽당분필	전국의 현직 교사 70여명이 만든 영상기반 교육콘텐츠로 국어과 온책읽기, 미술, 창체 교육자료 공유함	<ul style="list-style-type: none"> * 이용방법: 회원가입을 하지 않고 이용 가능 - 몽당분필(https://mdbftv.tistory.com) -<국어>-온책읽기 같이해요 - 교육영상자료를 안내대로 학습하는 방식(읽기전 활동-읽기중-읽기후, PPT, 학습지 구성)
국립어린이 청소년도서관	초등 대상별 독서활동 도움자료를 다운받아서 이용할 수 있음	<ul style="list-style-type: none"> * 이용방법: 회원가입을 하지 않고 이용 가능 - 국립어린이청소년도서관(https://www.nlcy.go.kr) - 자료검색-독서도움자료-독서활동도움자료-다운로드